

# ESTATE 2019: centri climatizzati attivati a Venezia centro storico e isole (1 giugno – 15 settembre)

Puoi rilassarvi al fresco e trascorrere piacevoli ore, ammirando le opere d'arte, presso le sedi dei Musei Civici Veneziani (per info su visite guidate e attività didattiche rivolgersi a [education@fmcvenezia.it](mailto:education@fmcvenezia.it) o al 041-2700370) oppure immerso in piacevoli letture nelle biblioteche comunali della Rete Biblioteche Venezia (per info e orari consultare il sito [www.culturavenezia.it/biblioteche](http://www.culturavenezia.it/biblioteche) o telefonare 041-2746740)

VENEZIA Museo Ca' Rezzonico, Dorsoduro 3139. Tel 041 2410100	10:30 – 18:00. Chiuso il martedì.
VENEZIA Museo Ca' Pesaro, S. Croce 2076. Tel 041 721127	10:30 – 18:00. Chiuso il lunedì.
VENEZIA Museo Casa Goldoni, S. Polo 2794. Tel 041 2759325	12:00 – 17:00. Chiuso il mercoledì.
VENEZIA Museo Correr, P. za S. Marco. Tel 041 2405211	10:00 – 19:00.
VENEZIA Museo di Storia Naturale, S. Croce 1730. Tel 041 2750206	10:30 – 18:00. Chiuso il lunedì.
MURANO Museo del Vetro, Fondamenta Giustinian 8. Tel 041 2434914	10:30 – 18:00.
BURANO Museo del Merletto, P. za Galuppi 187. Tel 041 730034	10:30 – 17:00. Chiuso il lunedì.
VENEZIA Centro Anziani Castello Ovest, S. Lorenzo, Castello 5065/i. Tel 348 1455180	Da lun a sab dalle 17:00 alle 19:30
VENEZIA Centro Anziani "La Gondola", Dorsoduro 1999, S. Marta. Tel 347 8168184	Da lun a sab, orari 9:00 - 12:00 e 16:00 - 19:00. Dom dalle 9:00 alle 12:00.
SACCA SAN BIAGIO Coop. Il Cerchio – Ai campi Sportivi Tel 351 9599771	Da lun a ven dalle 9:00 alle 18:00
PELLESTRINA Gruppo Anziani Isola Unità (sez. Uomini), presso Municipio, Sestiere Zennari 639. Tel 338 8779783	Da lun a sab dalle 15:00 alle 18:00
PELLESTRINA Gruppo Anziani Isola Unità (sez. Donne), presso Villa Taice, Sestiere Zennari 706. Tel 338 8779783	Lun, mar, gio e ven dalle 15:00 alle 18:00
VENEZIA Residenza per anziani San Lorenzo, Castello 5071. Tel. 041 2404911	Aperta dal 3° giorno consecutivo di disagio intenso (livello 3) in orario diurno.



Direzione Polizia Locale,  
Settore Protezione Civile,  
Rischio Industriale  
e Centro Previsione e  
Segnalazione Maree



Direzione Coesione Sociale,  
Settore Servizi alla Persona  
e alle Famiglie



**Uscio  
al caldo!!!**



**COME E DOVE DIFENDERSI dalle  
ONDATE DI CALORE**

**ESTATE 2019 (1 giugno – 15 settembre)**

**VENEZIA CENTRO STORICO e ISOLE**

## Enti di riferimento per informazioni generali:

**COMUNE DI VENEZIA, Call Center** tel 041 5351904 da lun a ven 7:30 - 17:30  
Numero Verde Regionale: 800 462340 attivo 24h/24



Se è prevista un'ondata di calore, avete bisogno di consigli oppure di segnalare qualche necessità per la vostra salute o quella di altre persone, potete contattare:

- Servizio Assistenza Tutelare (Comune di Venezia), Fondazione Venezia Onlus: tel 041 3039211
- Centrale Operativa Territoriale: tel 041 2608260 attivo da lun a ven dalle ore 8:00 alle ore 15:00  
e-mail: [cot@aulss3.veneto.it](mailto:cot@aulss3.veneto.it)
- il vostro medico di famiglia o il vostro farmacista
- il Pronto Soccorso / SUEM 118 nel caso di gravi patologie da calore

# IL RISCHIO delle ONDATE di CALORE

Il **caldo**, soprattutto se persistente, può causare situazioni di **disagio** di diversa gravità, fino a mettere a **rischio** la **salute** delle persone.

Gli esperti di ARPA Veneto (Agenzia Regionale per la Protezione dell'Ambiente) e della Protezione Civile nazionale definiscono quotidianamente il disagio fisico che si prevede sarà causato dal caldo, tenendo conto anche della qualità e dell'umidità dell'aria e delle condizioni meteo. La **previsione** dell'entità di questo "disagio" e i relativi rischi per la salute delle persone è diffusa tramite i vari mezzi di comunicazione (giornali locali, TV, sito Internet del Comune, ecc.). La relazione tra il disagio causato dal caldo, il suo livello di classificazione e il rischio per la salute delle persone è descritta in questa tabella:


Colore	Livello	Disagio	Rischio
VERDE	0	assente	nessuno
ARANCIO	1 - 2	debole / moderato	medio
ROSSO	3	intenso	elevato

Il **caldo eccessivo** è un grave pericolo per la salute di tutti, ma sono più esposti:

- gli **anziani**, soprattutto se di età superiore ai 75 anni;
- chi soffre di **malattie croniche** come diabete, malattie cardiovascolari o insufficienza respiratoria;
- chi usa **farmaci** che possono interferire con i meccanismi di difesa dal calore;
- persone con **disturbi** della memoria, malattie mentali, disturbi dell'orientamento o del comportamento;
- i neonati e i bambini con meno di 4 anni.

## Cosa fare in questi casi ?

- ✓ Consultate il vostro **medico** perché vi consigli ed eventualmente adatti la vostra terapia.
- ✓ Se siete molto anziani o non siete autonomi, **accordatevi** con chi vi è vicino per essere aiutati.
- ✓ Aggiornatevi regolarmente sulle **previsioni del tempo**.



## COME DIFENDERSI dal CALDO

### ALCUNE SEMPLICI MISURE DI PREVENZIONE:

- **chiudete le imposte** se sono esposte al sole;
- **tenete chiuse le finestre per tutto il tempo in cui la temperatura esterna è più alta di quella interna** al vostro appartamento;
- **aprite le finestre** al mattino presto, la sera tardi o durante la notte **per far entrare in casa aria fresca**;
- **dormite e soggiornate** nelle **stanze più fresche** della vostra casa;

- in assenza di aria condizionata a casa vostra, **passate almeno 3 ore al giorno in un ambiente condizionato**: a casa di amici / familiari, o frequentate i luoghi climatizzati vicini alla vostra abitazione: dai centri commerciali ai **centri climatizzati** attivati nella vostra o nelle vicine località (vedi sul retro di questo opuscolo).

# BERE TANTA ACQUA

Ogni persona deve sapere quanto beve ogni giorno. **Bevete frequentemente e in abbondanza: circa 2 litri al giorno anche in assenza di sete!**


### PROVATE A FARE COSI'

#### ✓ IL METODO della BOTTIGLIA

- tenete una bottiglia d'acqua da 1 litro in frigorifero;
- ogni volta che volete bere, riempite il bicchiere per metà di acqua da frigorifero e per metà di altre bevande (succo di frutta o altro);
- quando sarà finito il litro d'acqua del frigorifero, avrete bevuto circa 2 litri, che è la quantità d'acqua necessaria per una giornata di gran caldo;
- la sera, riempite di nuovo la bottiglia da tenere in frigo per il giorno dopo.


#### ✓ IL METODO dell'OROLOGIO dell'ACQUA:

- utilizzate un bicchiere o una tazza di dimensione conosciuta, da usare come unità di misura;
- fate il conto di quanti bicchieri o tazze si devono bere nella giornata per arrivare a 2 litri;
- individuate orari fissi in cui bere, ad esempio una tazza da 200 ml ogni due ore.



## ALTRI CONSIGLI

- Controllate le **urine**: se sono scure dovete bere di più;
- preferite **cibi ricchi d'acqua**: frutta (angurie, meloni, uva, ecc.) e verdure crude (pomodori, insalata, cetrioli, ecc.);
- **non bevete alcolici** e bevande ad elevato contenuto di caffeina;
- **diluite con acqua fresca** le bevande troppo zuccherate;



- nel corso della giornata fate regolarmente **docce o bagni freschi senza asciugarvi** e bagnate viso e braccia spesso con acqua fresca;
- cercate di **uscire al mattino presto o la sera**, evitando possibilmente la fascia oraria più calda dalle 11:00 alle 18:00;
- se dovete uscire, usate **vestiti leggeri e ampi in tessuti naturali** (come cotone o lino), meglio se di colori chiari, e indossate un **cappello**;
- **evitate attività esterne faticose** nelle ore più calde.

